

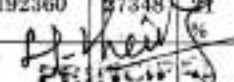
# St. Thomas School, Nawabganj

पत्र-च

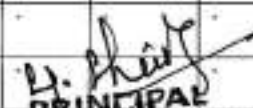
विद्यालय के टीचिंग स्टाफ का विवरण (सहायक स्टाफ के वेतन का भुगतान का विवरण पृथक से प्रारूप पर प्रस्तुत करें)

विद्यालय का नाम व पता

क्र. सं.	शिक्षक/शिक्षिका का नाम	शैक्षिक योग्यता	नियुक्ति तिथि	वर्ष 2015-16		वर्ष 2016-17				वर्ष 2017-18				वर्ष 2018-19			
				प्रतिमा ह वेतन	वर्ष में वेतन के रूप में कुल भुगतान	प्रतिमा ह वेतन	वर्ष में वेतन के रूप में कुल भुगतान	वृद्धि रकम में	वृद्धि प्रतिशत में	प्रतिमा ह वेतन	वर्ष में वेतन के रूप में कुल भुगतान	वृद्धि रकम में	वृद्धि प्रतिशत में	प्रतिमा ह वेतन	वर्ष में वेतन के रूप में कुल भुगतान	वृद्धि रकम में	वृद्धि प्रतिशत में
1	Susheela (Principal)	M.A., B.ed.	01-07-2010	20186	242232	-	-	-	-	-	-	-	-	-	-	-	-
2	Rojni (Asst. Teach.)	B.A., B.ed.	01-07-2012	11510	138120	-	-	-	-	-	-	-	-	-	-	-	-
3	Mustafa Ansari (Asst. Teach.)	B.Sc., B.Ed	03-07-2006	14290	174180	16429	197148	25668	13%	18109	217308	20160	9%	21024	252280	34980	21%
4	Shekhar Anand (Asst. Teach.)	B.Com, BCA	02-08-2006	14290	171480	16429	197148	25668	13%	18109	217308	20160	9%	21024	252280	34980	21%
5	Chetana Rastogi (Asst. Teach.)	M.A., B.Ed	01.07.2007	13935	167220	16027	192324	25104	13%	17667	212004	19680	9%	20523	246276	34272	21%
6	E.U. Khan (PTI)	M.A., B.P.Ed	01-07-2010	13904	166848	15992	191904	25056	13%	17632	211584	19680	9%	20481	245772	34188	21%
7	Aloysius (Asst. Teach.)	M.Com, B.Ed	03-07-2006	10278	123336	11306	135672	12336	10%	13280	159360	23688	9%	17793	213516	54156	18%
8	Dharmendra Singh (Asst. Teach.)	M.A., B.Ed	01-07-2008	13935	167220	16027	192324	25104	13%	17667	212004	19680	9%	20523	246276	34272	21%
9	John Rodrigues (Asst. Teach.)	M.A., B.Ed	01-07-2009	12896	154752	14320	171840	17088	10%	15290	183480	11640	6%	17222	206664	23184	18%
10	Rini Soloman (Asst. Teach.)	B.A., M.A.,	01-07-2011	9185	110220	10407	124884	14664	13%	11366	136392	11508	9%	13034	156408	20016	21%
11	Priyanka Sharma (Asst. Teach.)	M.A., B.Ed	01-07-2009	9185	110220	10813	129756	19536	13%	13280	159360	29604	9%	15482	185784	26424	21%
12	Deepa Damian (Asst. Teach.)	B.A., NTT	02-07-2013	8448	101376	10813	129756	28380	10%	11825	141900	12144	9%	13583	162996	21096	21%
13	Divya Sharma (Asst. Teach.)	B.Com, B.Ed	02-07-2012	9185	110220	10407	124884	14664	13%	11730	140760	15876	9%	13477	161724	20964	21%
14	Anjali (Asst. Teach.)	B.A., B.Ed	01-07-2013	11062	132744	12532	150384	17640	13%	-	-	-	-	-	-	-	-
15	Mary Lewis (Asst. Teach.)	M.A., B.Ed.,	01-07-2013	11062	132744	12532	150384	17640	13%	13751	165012	14628	9%	16030	192360	27348	21%
16	Preeti Gupta (Asst. Teach.)	B.Sc., B.Ed	01-07-2013	11062	132744	-	-	-	-	-	-	-	-	-	-	-	-
17	Vandana Kashyap (Asst. Teach.)	M.A., B.Ed	01-04-2015	9185	110220	10103	121236	11016	10%	10710	128520	7284	6%	-	-	-	-

  
**P. Prasad**  
 ST. THOMAS SCHOOL  
 INDJAGIR VILLAGE  
 Nawabganj-262406  
 Distt. BAREILLY

18	Mohini Gupta (Asst. Teach.)	M.Com., B.Ed	01-04-2015	11062	132744	12168	146016	13272	10 %	12898	154776	8760	6 %	14516	174192	19416	18 %
19	Poshaki Lal (Asst. Teach.)	M.A., B.Ed	01-04-2015	11062	132744	12168	146016	13272	10 %	12898	154776	8760	6 %	14516	174192	19416	18 %
20	Naval Kishore (Asst. Teach.)	MCA, BCA	01-04-2015	10278	123336	11306	135672	12336	10 %	11984	143808	8136	6 %	13361	160332	16512	18 %
21	Preeti Saxena (Asst. Teach.)	M.A., B.Ed.	01-04-2015	11062	132744	12168	146016	13272	10 %	13280	159360	13344	6 %	14979	179662	20388	18 %
22	Trivendra Kumar (Asst. Teach.)	B.Sc., B.Ed	18-08-2015	11062	132744	11062	132744	-	10 %	13280	159360	26616	6 %	14979	179662	20388	18 %
23	Shailendra Kumar (Asst. Teach.)	M.Sc., B.Ed	28-09-2015	11062	132744	11062	132744	-	10 %	13280	159360	26616	6 %	-	-	-	-
24	Anamika Harman (Asst. Teach.)	M.A., B.Ed	02-11-2015	11062	132744	11062	132744	-	10 %	-	-	-	-	-	-	-	-
25	Ravi Prakash (Asst. Teach.)	B.Sc., B.Ed	01-12-2015	11062	132744	11062	132744	-	10 %	-	-	-	-	-	-	-	-
26	Azra Zaidi (Asst. Teach.)	M.A., B.Ed.	01-02-2016	11062	132744	11062	132744	-	10 %	-	-	-	-	-	-	-	-
27	Akhilesh Kumar (Asst. Teach.)	M.A., B.Ed.	01-02-2016	11062	132744	11378	136536	3792	10 %	-	-	-	-	14979	179662	20388	18 %
28	Shaila Gonsalves (Principal)	M.A., B.Ed.,	01-06-2016	-	-	23109	277308	-	-	25999	304788	27480	9 %	29386	352632	47844	21 %
29	Miss Priyanka Paul (Asst. Teach.)	B.A.	01-07-2016	-	-	10292	123504	-	-	-	-	-	-	-	-	-	-
30	Mr. Vinay Patel (Asst. Teach.)	B.Sc., B.Ed	01-07-2016	-	-	9371	112452	-	-	-	-	-	-	-	-	-	-
31	Mrs. Erica (Asst. Teach.)	B.A., B.Ed	01-04-2015	-	-	11062	132744	-	-	13280	159360	26616	6 %	-	-	-	-
32	Pooja Rastogi (Asst. Teach.)	M.A., B.ED	01-04-2017	-	-	-	-	-	-	10419	125028	-	-	11598	139176	14148	18 %
33	Neeta Robert (Asst. Teach.)	M.A., B.ED	01-04-2017	-	-	-	-	-	-	10419	125028	-	-	11946	143352	18324	18 %
34	Neeraj Gangwar (Asst. Teach.)	B.Tech., BTC	01-07-2017	-	-	-	-	-	-	9830	117960	-	-	11598	139176	21216	18 %
35	Shweta Gaur (Asst. Teach.)	B.A	01-07-2017	-	-	-	-	-	-	9830	117960	-	-	11598	139176	21216	18 %
36	Amit Kumar (Asst. Teach.)	B.A	01-08-2017	-	-	-	-	-	-	9174	110088	-	-	11598	139176	29088	18 %
37	Priya Gupta (Asst. Teach.)	B.Tech	12-12-2017	-	-	-	-	-	-	9680	116160	-	-	11370	136440	20280	18 %
38	Sonia Nath (Asst. Teach.)	B.A., M.A.,	01-04-2018	-	-	-	-	-	-	-	-	-	-	13034	156408	-	21 %
39	Shikha Srivastava (Asst. Teach.)	B.Sc.	01-04-2018	-	-	-	-	-	-	-	-	-	-	11598	139176	-	18 %
40	Aarti Gangwar (Asst. Teach.)	B.Sc., M.Sc.	01-04-2018	-	-	-	-	-	-	-	-	-	-	16316	196792	-	18 %
41	Sagar Verma (Asst. Teach.)	B.Tech	01-04-2018	-	-	-	-	-	-	-	-	-	-	14900	178800	-	18 %
Total				3134	376390	3524	422962	33550	11 %	3793	455216	3948	7 %	4524	542951	6545	19 %
				34	8	69	8	8	%	47	4	84	%	68	4	04	%


  
**H. Prasad**  
**PRINCIPAL**  
**ST. THOMAS SCHOOL**  
**INDJAGIR VILLAGE**  
**Nawabganj- 262406**  
**Distt. BAREILLY**

# St. Thomas School, Nawabganj

पत्र-व

विद्यालय के सहायक स्टाफ के वेतन का भुगतान का विवरण

क्र. सं.	शिक्षक/शिक्षिका का नाम	शैक्षिक योग्यता	नियुक्ति तिथि	वर्ष 2015-16		वर्ष 2016-17				वर्ष 2017-18				वर्ष 2018-19			
				प्रतिमा ह वेतन	वर्ष में वेतन के रूप में कुल भुगतान	प्रतिमा ह वेतन	वर्ष में वेतन के रूप में कुल भुगतान	वृद्धि रकम में	वृद्धि प्रतिशत में	प्रतिमा ह वेतन	वर्ष में वेतन के रूप में कुल भुगतान	वृद्धि रकम में	वृद्धि प्रतिशत में	प्रतिमा ह वेतन	वर्ष में वेतन के रूप में कुल भुगतान	वृद्धि रकम में	वृद्धि प्रतिशत में
1	Bijendra Singh (Asst. Teach.)	B.Sc., B. lib	01-04-2014	11062	132744	12168	146016	13272	10%	12898	154778	8760	9%	15006	180072	25296	21%
2	Amulya Massy (Clerk)	B.Com.,	01-07-2014	8536	102432	9390	112680	10248	10%	10252	123024	10344	9%	13815	165780	42756	21%
3	Clara (Clerk)	B.Com.,	01-07-2014	7656	91872	8422	101064	9192	10%	9196	110352	9288	9%	11753	141036	30684	21%
4	Rajeshwari Verma (Clerk)	B.A., M.A	01-07-2015	5280	63360	8422	101064	37704	10%	9020	108240	7176	6%	10041	120492	12252	18%
5	Claudius (Peon)	High School	01-07-2007	7324	87888	8298	99576	11688	13%	9054	108640	9072	9%	10384	124608	15960	21%
6	Nanni (Aaya)	Class VI	01-07-2007	7175	86100	8128	97536	11436	13%	8876	106512	8976	9%	10177	122124	15612	21%
7	Usha (Aaya)	Nil	01-04-2014	5720	68640	6292	75504	6864	10%	6670	80040	4536	6%	7425	89100	9060	18%
8	Rambeti (Aaya)	Inter	01-04-2014	5720	68640	6292	75504	6864	10%	6670	80040	4536	6%	7425	89100	9060	18%
9	Veerpal (Gatekeeper)	Inter	01-07-2015	5720	68640	6292	75504	6864	10%	6670	80040	4536	6%	7425	89100	9060	18%
10	Mahender (Gardener)	High School	01-07-2017	-	-	-	-	-	-	-	73920	-	6%	7269	87228	13308	18%
11	Virendra Kumar (Carpenter)	Inter	01-07-2017	-	-	-	-	-	-	7920	95040	-	6%	9346	112152	17112	18%
<b>Total</b>				<b>64193</b>	<b>770316</b>	<b>73704</b>	<b>884448</b>	<b>114132</b>	<b>11%</b>	<b>93386</b>	<b>1120624</b>	<b>67224</b>	<b>7%</b>	<b>11006</b>	<b>1320792</b>	<b>20016</b>	<b>19%</b>

  
**PRINCIPAL**  
**ST. THOMAS SCHOOL**  
**INDJAGIR VILLAGE**  
**Nawabganj- 262406**  
**Distt. BAREILLY**